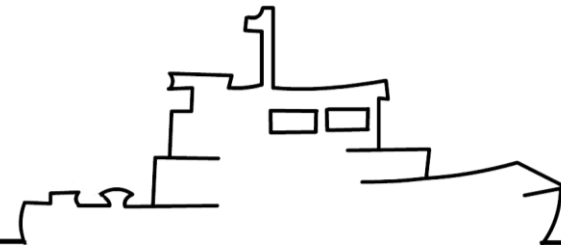


stud  **ort** 

ePortfolios in Stud.IP

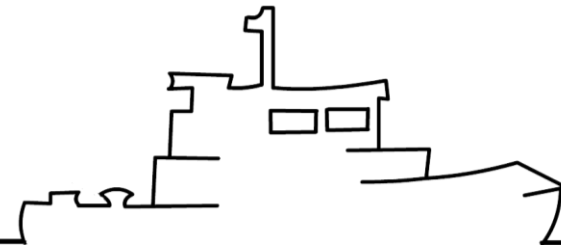
Chancen und Grenzen des Harburger Plugins

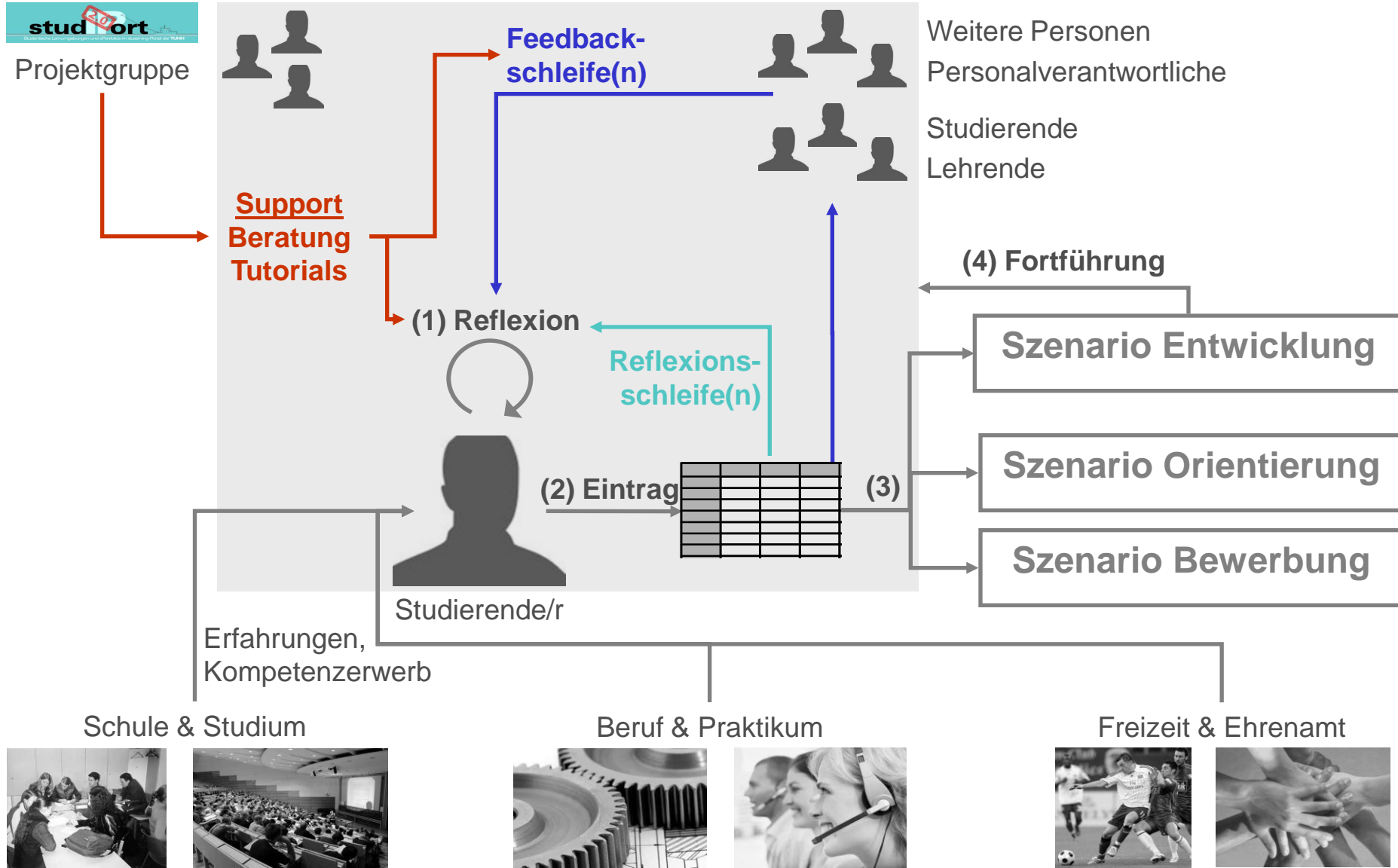


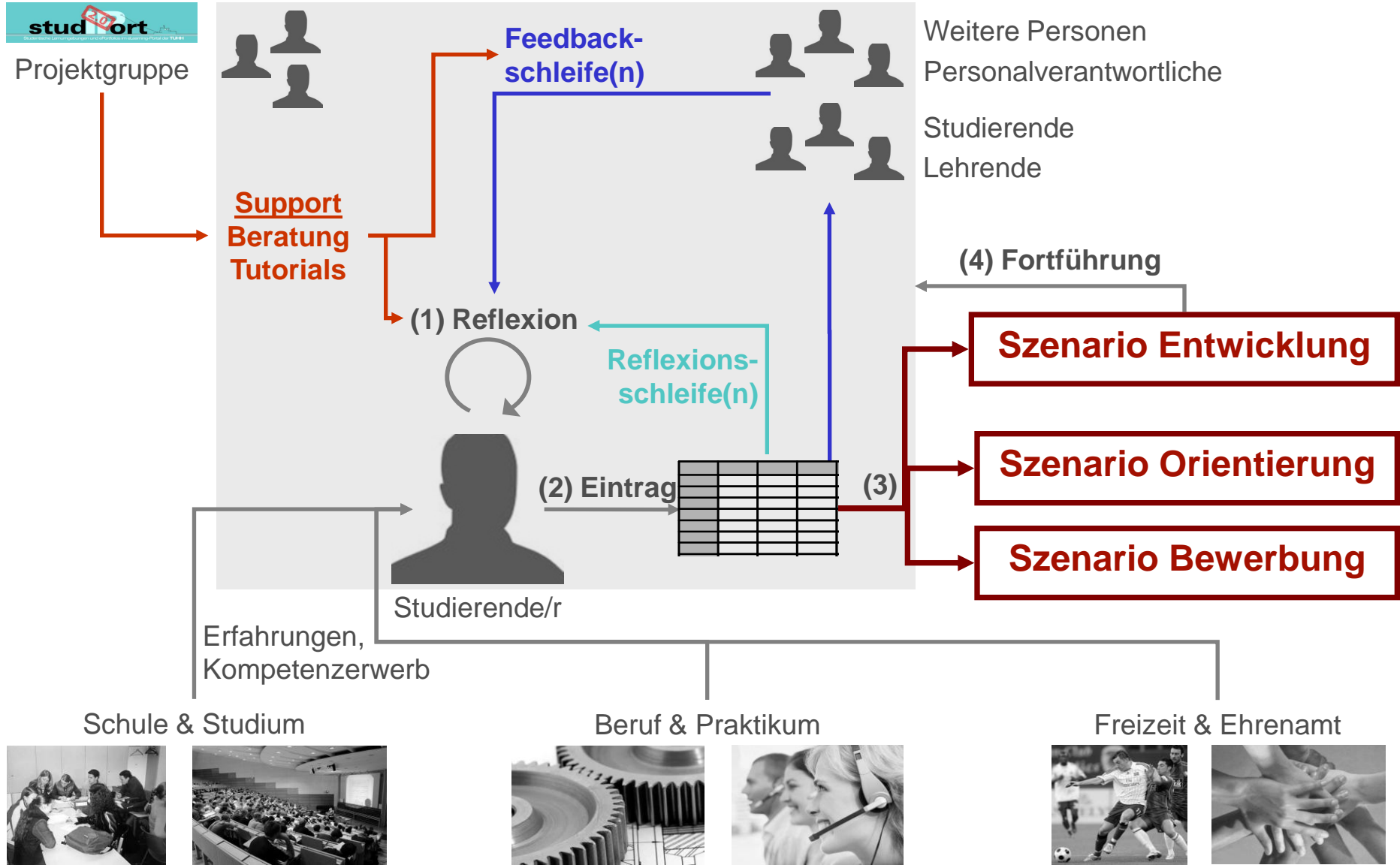
ePortfolios in Stud.IP

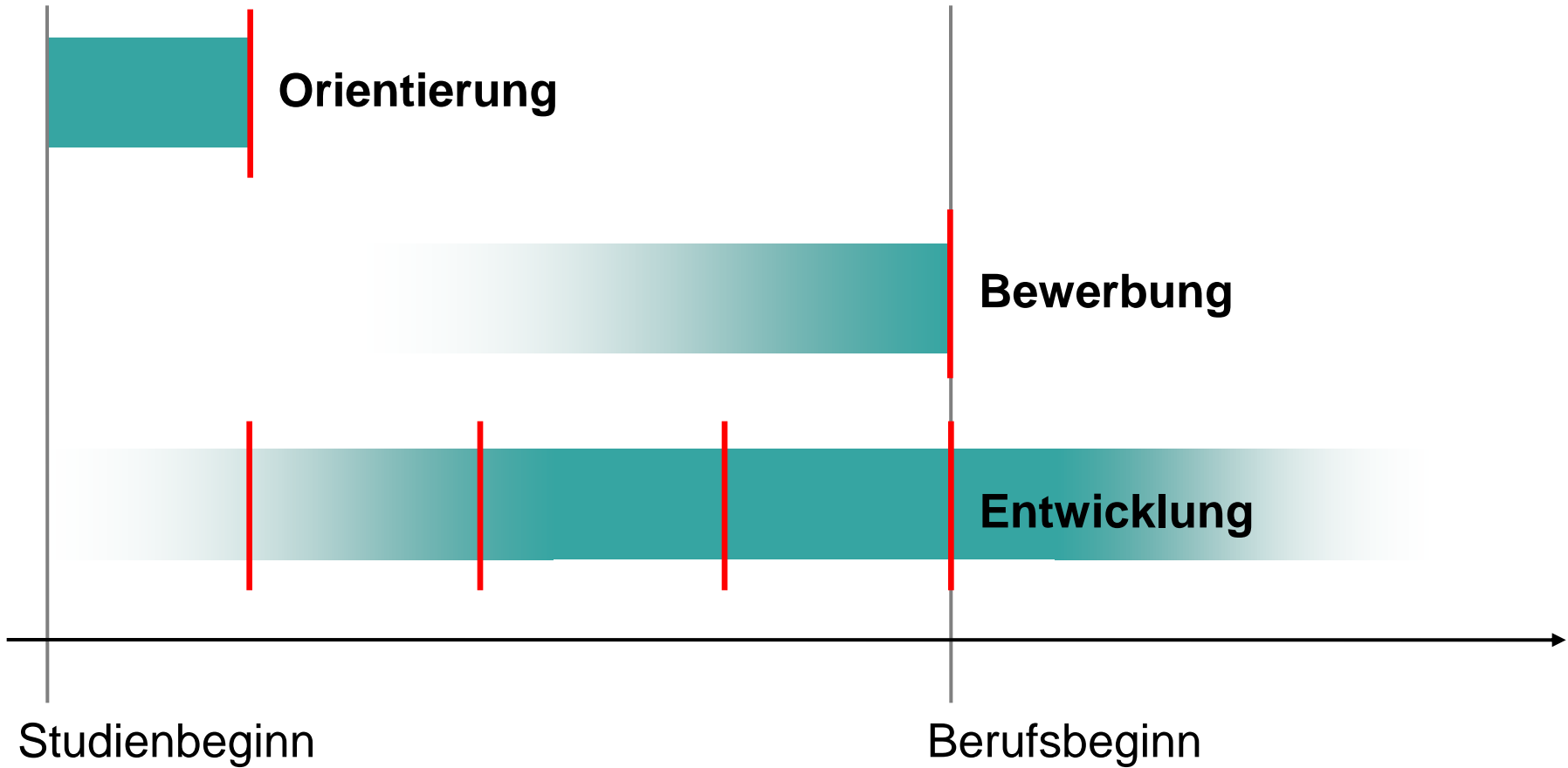
Agenda

- Nutzungsszenarien für ePortfolios an der TUHH
- unterstützende Maßnahmen und strukturelle Details
- weitere Einsatzmöglichkeiten –
Chancen und Grenzen









Unterstützende Maßnahmen für ePortfolios an der TUHH

- Workshops (Lehrende, Studienberater)
- Informationsveranstaltungen für Studierende:
 - Erstsemester: Vorkurse, Tutorien
 - höhere Semester
 - ASTA, FSR
- Informationsgespräche (neue Lehrende, weitere Interessierte)
- Beispiel-ePortfolios
- Tutorials, Online-Hilfe
- News, Informationen (Stud.IP, Website, Blog)
- Reflexions-Leitfragen
- Flyer, Poster, Videos

Strukturelle Details der TUHH-ePortfolios

- **Kompetenzmatrix**
 - Struktur (empirisch ermittelt, variabel)
 - Dateien, URLs, freie Texte
 - Beschreibungen, private Notizen
- **Ansichten**
 - Zusammenstellung von ePortfolio-Inhalten
 - Freigabe für bestimmte Personen
 - Festlegung der Zugangsdauer
 - Stellen von Feedback-Fragen
 - Druckausgabe
- **Stand-alone-Version**
- **Nutzungsmöglichkeit über das Studium hinaus**

	Studium	 	Beruf & Praktikum	 
Spezielles Fachwissen  	 ₂		 ₁  ₂	
Allgemeine, fachübergreifende Kenntnisse  	 ₁  ₂  ₁		 ₁  ₁	
Lern-/Arbeitsmethoden und Umgang mit Informationen  	 ₁		 ₁  ₁	
Kooperation und Kommunikation  	 ₁		 ₂  ₁	

Weitere ePortfolio-Einsatzmöglichkeiten

- Beratung (vor und während des Studiums)
- Einsatz projekt- oder veranstaltungsbezogen
 - bewertet? / nicht bewertet?
 - individueller Gebrauch? / Gruppe?
- Lehrende nutzen ePortfolios für sich
- Lehrende bekommen (anonymisiert) Feedback zu ihren Veranstaltungen

- Weitere Einsatzmöglichkeiten?
- Chancen & Grenzen?

**Wie sehen
Sie das?**

Kontakt und weitere Infos:

<http://www.tu-harburg.de/e-learning/>

Corinna Peters - peters@tu-harburg.de

Thomas Czerwionka - czerwionka@tu-harburg.de

