



Tipps und Touren in Stud.IP

Anlegen und Bearbeiten von Inhalten mit dem Hilfe-Editor

Arne Schröder - data-quest

Stud.IP Tagung 2015 in Göttingen

Hilfe in Stud.IP vor Version 3.1

- » Kurzinformationen in der Infobox
- » Links zur Online-Hilfe



The screenshot shows the Stud.IP help page. At the top, there is a blue header with the 'STUD.IP Docs' logo. Below the header, there is a search bar and a navigation menu. The main content area is titled 'Stud.IP' and contains text about the project's open-source nature and a list of benefits for users. A sidebar on the left contains a 'Hilfe?!' section and a 'Stud.IP' section with various links. A sidebar on the right contains an 'Aktionen' section with links for 'Druckansicht' and 'Login'.



The screenshot shows a section of the Stud.IP interface with a background image of puzzle pieces. It contains three sections: 'Aktionen:', 'Anzeigefilter:', and 'Hinweise:'. The 'Aktionen:' section has a link 'Weitere Plugins installieren'. The 'Anzeigefilter:' section has a search icon and a dropdown menu set to 'alle anzeigen'. The 'Hinweise:' section contains two warning icons and text explaining the default activation of standard plugins and the meaning of the position value in the navigation.

Neues Hilfesystem in Stud.IP seit Version 3.1

» Hilfe-Workshops

» 2013: Tooltips, FAQ und Hilfetour zur
Anwendungsunterstützung

» 2014: BEYOND Hilfe & Dienste

» Zusammenführung von Kurztext, Touren und
Link zur Online-Hilfe in der Hilfe-Lasche

Herzlich willkommen!

Bitte identifizieren Sie sich mit Benutzernamen und Passwort:

Benutzername:

Passwort:

Anmelden

Abbrechen

[Passwort vergessen](#)



Herzlich willkommen!

Bitte identifizieren Sie sich mit Benutzername und Passwort:

Benutzername:

Passwort:

Anmelden

Abbrechen

[Passwort vergessen](#)



Hilfe-texte

- » Administrationsseite
 - » Zentrale Übersicht der Hilfe-Texte im System
- » Platzierung
 - » Ein Text pro Stud.IP-Seite









System

- Navigation
- Plugins
 - Rollen
 - Datenfelder
 - Konfiguration
 - Anlegeassistent
 - Studiengruppen
 - Smileys
 - Touren
 - Hilfe-Texte**
 - Cronjobs
 - Anmelderegeln
 - API
 - Zusatzangaben

Verwalten von Hilfe-Texten

Hilfe-Texte

Aktiv	Seite	Sprache	Inhalt	Aktion
<input checked="" type="checkbox"/>	???	en	Contacts from the address book can be displayed sorted according to the groups here.	 
<input checked="" type="checkbox"/>	admin_evaluation.php	de	Mit der Evaluationen-Funktion lassen sich Befragungen mit Multiple-Choice, Likert- und Freitextfragen für Veranstaltungen, Studiengruppen, das eigene Profil oder Einrichtungen erstellen. Dabei können auch öffentliche Vorlagen anderer Personen verwendet werden. Es werden alle zukünftigen, laufenden und beendeten Evaluationen angezeigt.	 
<input checked="" type="checkbox"/>	admin_evaluation.php	en	With the evaluation function surveys can be set up with Multiple-Choice, Likert and free text questions for courses, study groups, the own profile or institutions. Public templates of other persons can be used hereby. All future, ongoing and ended evaluations are displayed.	 
			Hier können Gruppen erstellt und verwaltet werden. Wenn der Selbsteintrag	

Touren

- » Administrationsseite
 - » Zentrale Übersicht der Touren im System
- » Platzierung
 - » Beliebige Anzahl von Touren pro Seite, Verlauf auch über mehrere Seiten hinweg
 - » Tour-Schritte werden über CSS-Selektor platziert



- Navigation**
- Plugins
 - Rollen
 - Datenfelder
 - Konfiguration
 - Anlegeassistent
 - Studiengruppen
 - Smileys
 - Touren**
 - Hilfe-Texte
 - Cronjobs
 - Anmelderegeln
 - API
 - Zusatzangaben

Verwalten von Touren

Touren

Aktiv	Überschrift	Sprache	Typ	Zugang	Startseite	Anzahl der Schritte	Aktion
<input checked="" type="checkbox"/>	Administering the forum	en	tour	standard	plugins.php/coreforum	6	
<input checked="" type="checkbox"/>	Blubber	de	tour	standard	plugins.php/blubber/streams/forum	9	
<input checked="" type="checkbox"/>	Blubber	de	tour	standard	plugins.php/blubber/streams/profile	9	
<input checked="" type="checkbox"/>	Blubber	de	tour	standard	plugins.php/blubber/streams/global	9	
<input checked="" type="checkbox"/>	Blubber	en	tour	standard	plugins.php/blubber/streams/forum	9	



Herzlich willkommen!

Bitte identifizieren Sie sich mit Benutzernamen und Passwort:

Benutzername:

Passwort:

Anmelden

Abbrechen

[Passwort vergessen](#)



Verschiedene Modi von Touren

- » Start aus der Hilfe-Lasche
- » Automatischer Start beim ersten Aufruf der Seite / solange, bis die Tour abgeschlossen ist
- » Geführte Tour (nur Bedienelemente der Tour sind nutzbar)
- » Wizard (Zugriff auf die Funktionen der Benutzeroberfläche)



Start

Freie

Aktuelle Seite:

Login

Login

Herzlich willkommen!

Bitte identifizieren Sie sich mit Benutzername und Passwort:

Benutzername:

Passwort:

Anmelden

Abbrechen

[Passwort vergessen](#)






Meine Startseite

- Sprungmarken**
- Schnellzugriff
 - Ankündigungen
 - Meine aktuellen Termine
 - Umfragen

- Aktionen**
- + Neues Widget hinzufügen
 - ✓ Standard wiederherstellen

Schnellzugriff 

- Meine Veranstaltungen**
 Veranstaltung hinzufügen / Studiengruppe anlegen
- Nachrichten**
 Posteingang / Gesendet
- Community**
 Wer ist online? / Meine Kontakte / Studiengruppen / Rangliste
- Mein Profil**
 Einstellungen
- Mein Planer**
 Terminkalender / Stundenplan
- Suchen**
 Personensuche / Veranstaltungssuche
- Tools**
 Ankündigungen / Umfragen und Tests / Evaluationen / Literatur



In-Place-Editing von Inhalten

- » Nutzendenrolle „Hilfe-Administrator(in)“
 - » Hilfe-Texte können neu angelegt, bearbeitet oder gelöscht werden
 - » Erlaubt das Bearbeiten von Touren
 - » Änderungen direkt auf der Stud.IP-Seite, auf der der Inhalt angezeigt wird



- System**
- Navigation**
- Plugins
 - Rollen
 - Datenfelder
 - Konfiguration
 - Anlegeassistent
 - Studiengruppen
 - Smileys
 - Touren**
 - Hilfe-Texte
 - Cronjobs
 - Anmelderegeln
 - API
 - Zusatzangaben

Verwalten von Touren

Touren

Aktiv	Überschrift	Sprache	Typ	Zugang	Startseite	Anzahl der Schritte	Aktion
<input checked="" type="checkbox"/>	Administering the forum	en	tour	standard	plugins.php/coreforum	6	
<input checked="" type="checkbox"/>	Blubber	de	tour	standard	plugins.php/blubber/streams/forum	9	
<input checked="" type="checkbox"/>	Blubber	de	tour	standard	plugins.php/blubber/streams/profile	9	
<input checked="" type="checkbox"/>	Blubber	de	tour	standard	plugins.php/blubber/streams/global	9	
<input checked="" type="checkbox"/>	Blubber	en	tour	standard	plugins.php/blubber/streams/forum	9	

Anlegen von Touren

- » Neue Tour muss durch root erstellt werden
- » Bearbeitung der Tour durch Hilfe-Administrator(in)

Ankündigungen

Aktionen

Ankündigung erstellen

Meine Ankündigungen

Suchbegriff:
 Anzeige von:
 bis:

Angezeigt werden Ankündigungen, die ab dem 15.09.2015 sichtbar sind.

Keine Ankündigungen vorhanden.



Touren und Dialoge

- » Touren können ab Stud.IP 3.2 auch über Dialoge führen
- » Öffnen und Schließen von Dialogen durch „Klick“-Aktionen möglich

Aktueller Stand der Hilfe an den Standorten

- » Wie werden die vorhandenen Hilfe-Inhalte eingesetzt und wo gibt es lokale Besonderheiten?
 - » Erfahrungen aus Sicht von Anwender/-innen
 - » Nutzung der Administrationsseiten für die Hilfe
 - » Wie werden Touren und Hilfe-Inhalte angenommen?
 - » Eigene Lösungen (Video-Tutorials etc.)

Weitere Ansätze und mögliche Features

- » Können die lokalen Anforderungen mit dem Hilfe-System abgebildet werden?
- » Welche weiteren Funktionen der Hilfe wären wünschenswert?
- » Ideen für weitere Einsatzszenarien?

Vielen Dank!

