

data-quest

# **Organisation und Verwaltung von Bachelor-Arbeiten**

Yann Le Lan, Polizeiakademie Niedersachsen  
Thomas Hackl, data-quest

Wie war es bisher?

Die Umsetzung

Fazit + Ausblick




Wie wurden bisher Bachelorarbeitsthemen an der  
Polizeiakademie Niedersachsen vergeben?

## Ablauf vor Stud.IP

 Aushang von Listen

 Windhundprinzip



## Ablauf mit Stud.IP - Ausgangslage

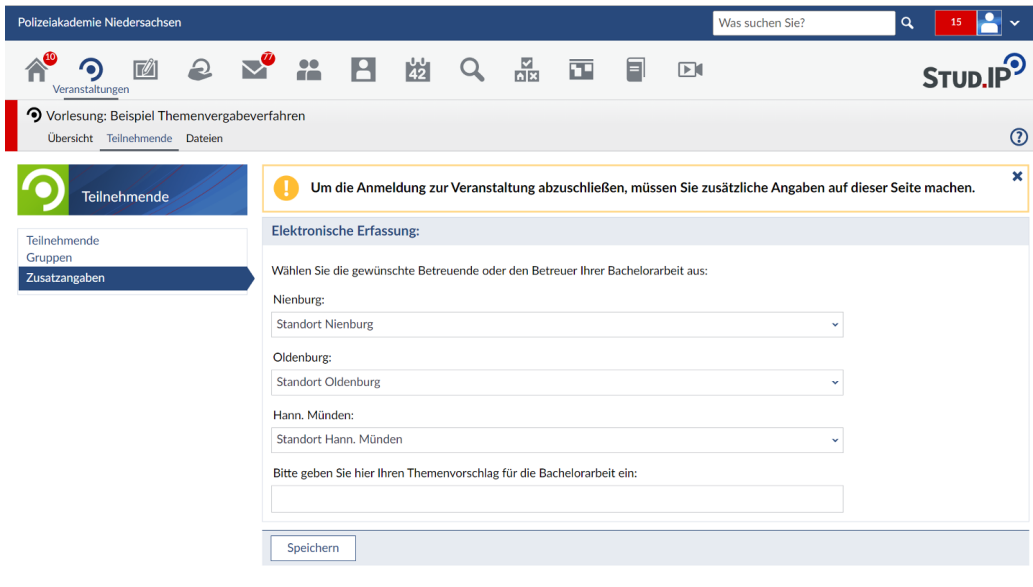
- Nicht mehr alle Studierende gleichzeitig vor Ort
- Digitale Lösung notwendig
- Auf Grund von zeitlichen Vorgaben erstmal nur mit Bordmitteln von Stud.IP

## Ablauf mit Stud.IP - Durchführung 1. Phase

- ◉ Anlegen und Pflege der Datenfeldern für die Zusatzangaben (Admin)
- ◉ Anlegen der Veranstaltung und Hausarbeiten-Ordner, aktivieren der Zusatzangaben und eintragen der Studierenden (Admin)


## Ablauf mit Stud.IP - Durchführung 1. Phase

 Die Studierenden füllen die Zusatzangaben aus.



Polizeiakademie Niedersachsen

Was suchen Sie?

15 

Veranstaltungen

Vorlesung: Beispiel Themenvergabeverfahren

Übersicht **Teilnehmende** Dateien

**Teilnehmende**

Teilnehmende Gruppen **Zusatzangaben**

**!** Um die Anmeldung zur Veranstaltung abzuschließen, müssen Sie zusätzliche Angaben auf dieser Seite machen.

**Elektronische Erfassung:**

Wählen Sie die gewünschte Betreuende oder den Betreuer Ihrer Bachelorarbeit aus:

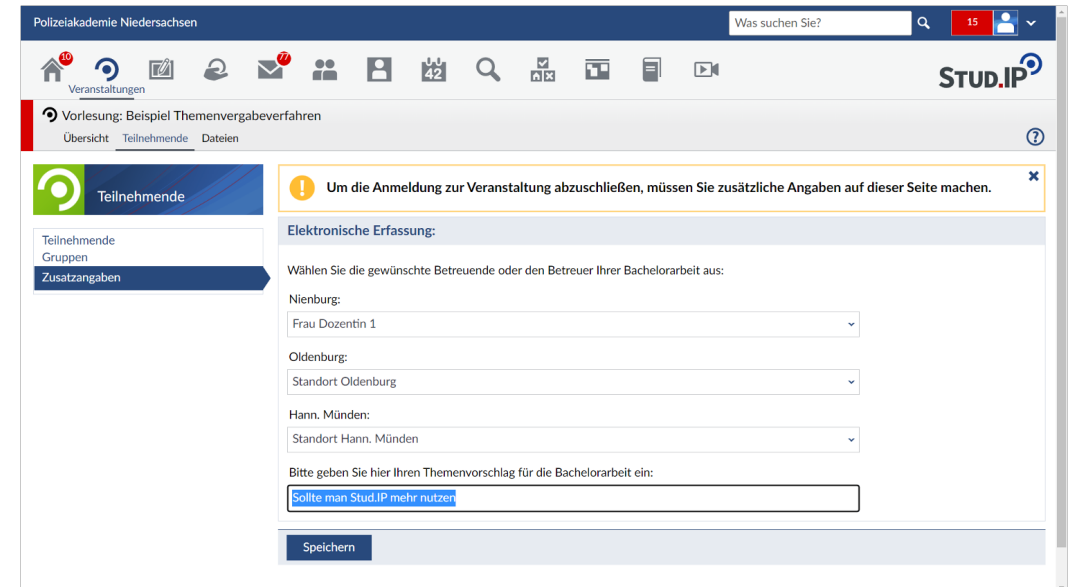
Nienburg:

Oldenburg:

Hann. Münden:


Bitte geben Sie hier Ihren Themenvorschlag für die Bachelorarbeit ein:

Speichern



Polizeiakademie Niedersachsen

Was suchen Sie?

15 

Veranstaltungen

Vorlesung: Beispiel Themenvergabeverfahren

Übersicht **Teilnehmende** Dateien

**Teilnehmende**

Teilnehmende Gruppen **Zusatzangaben**

**!** Um die Anmeldung zur Veranstaltung abzuschließen, müssen Sie zusätzliche Angaben auf dieser Seite machen.

**Elektronische Erfassung:**

Wählen Sie die gewünschte Betreuende oder den Betreuer Ihrer Bachelorarbeit aus:

Nienburg:


Oldenburg:

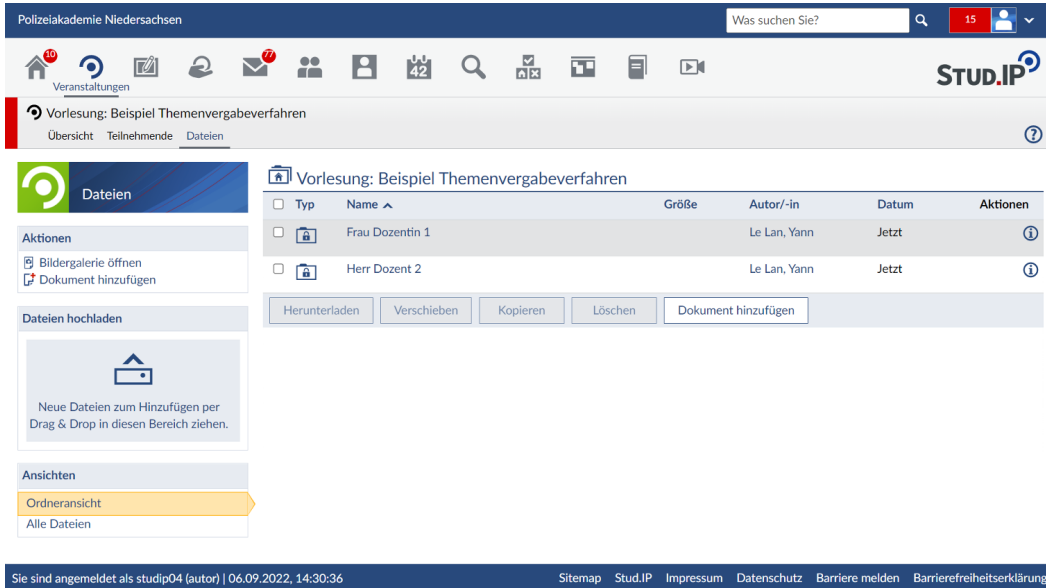
Hann. Münden:


Bitte geben Sie hier Ihren Themenvorschlag für die Bachelorarbeit ein:

Speichern

## Ablauf mit Stud.IP - Durchführung 1. Phase

 Die Studierenden laden ihr Exposé im entsprechenden Ordner hoch



Polizeiakademie Niedersachsen | Was suchen Sie? | 15 | 

Veranstaltungen | **STUD.IP**



Vorlesung: Beispiel Themenvergabeverfahren  
Übersicht | Teilnehmende | Dateien

**Dateien**

Aktionen  
Bildergalerie öffnen  
Dokument hinzufügen

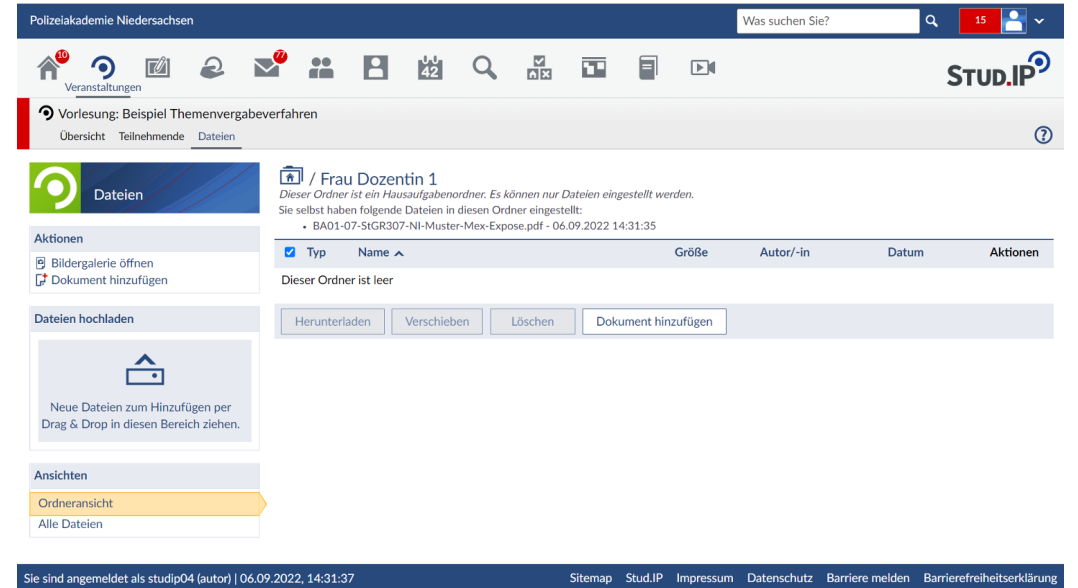
Dateien hochladen  
Neue Dateien zum Hinzufügen per Drag & Drop in diesen Bereich ziehen.


Ansichten  
Ordneransicht  
Alle Dateien

Typ	Name	Größe	Autor/-in	Datum	Aktionen
<input type="checkbox"/>	Frau Dozentin 1		Le Lan, Yann	Jetzt	
<input type="checkbox"/>	Herr Dozent 2		Le Lan, Yann	Jetzt	

Herunterladen | Verschieben | Kopieren | Löschen | Dokument hinzufügen

Sie sind angemeldet als studip04 (autor) | 06.09.2022, 14:30:36 | Sitemap | Stud.IP | Impressum | Datenschutz | Barriere melden | Barrierefreiheitserklärung



Polizeiakademie Niedersachsen | Was suchen Sie? | 15 | 

Veranstaltungen | **STUD.IP**

Vorlesung: Beispiel Themenvergabeverfahren  
Übersicht | Teilnehmende | Dateien

**Dateien**

Aktionen  
Bildergalerie öffnen  
Dokument hinzufügen

Dateien hochladen  
Neue Dateien zum Hinzufügen per Drag & Drop in diesen Bereich ziehen.

Ansichten  
Ordneransicht  
Alle Dateien

**/ Frau Dozentin 1**  
Dieser Ordner ist ein Hausaufgabenordner. Es können nur Dateien eingestellt werden.  
Sie selbst haben folgende Dateien in diesen Ordner eingestellt:  
• BA01-07-StGR307-NI-Muster-Mex-Expose.pdf - 06.09.2022 14:31:35

Typ	Name	Größe	Autor/-in	Datum	Aktionen
<input checked="" type="checkbox"/>					

Dieser Ordner ist leer

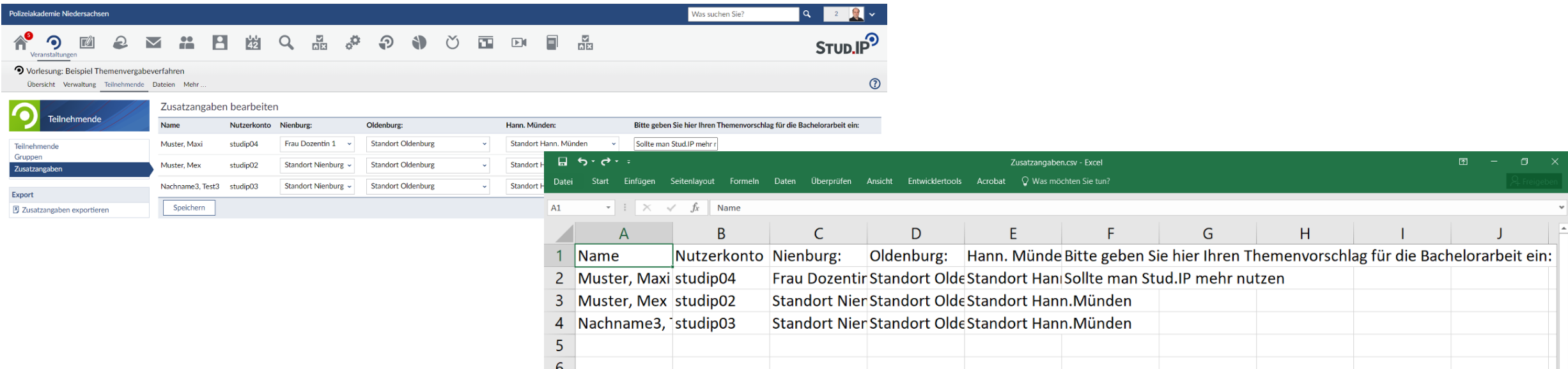
Herunterladen | Verschieben | Löschen | Dokument hinzufügen

Sie sind angemeldet als studip04 (autor) | 06.09.2022, 14:31:37 | Sitemap | Stud.IP | Impressum | Datenschutz | Barriere melden | Barrierefreiheitserklärung



# Ablauf mit Stud.IP - Durchführung 1. Phase

Der Admin trägt die Lehrkräfte als Tutoren in die Veranstaltung ein und exportiert die Zusatzangaben.

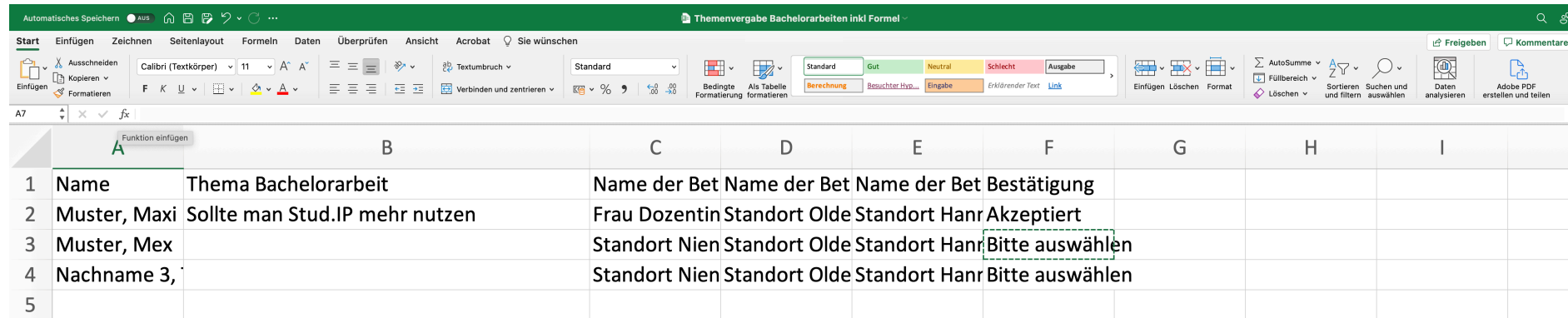


The screenshot shows the Stud.IP interface for 'Polizeiakademie Niedersachsen'. The main area is titled 'Zusatzangaben bearbeiten' and contains a table with columns for Name, Nutzerkonto, Nienburg, Oldenburg, Hann. Münden, and a text field for a theme proposal. The table has three rows of data. An Excel window titled 'Zusatzangaben.csv - Excel' is overlaid on the bottom right, showing the exported data in a spreadsheet format.

Name	Nutzerkonto	Nienburg:	Oldenburg:	Hann. Münden:	Bitte geben Sie hier Ihren Themenvorschlag für die Bachelorarbeit ein:
Muster, Maxi	studip04	Frau Dozentin 1	Standort Oldenburg	Standort Hann. Münden	Sollte man Stud.IP mehr
Muster, Mex	studip02	Standort Nienburg	Standort Oldenburg	Standort	
Nachname3, Test3	studip03	Standort Nienburg	Standort Oldenburg	Standort	

## Ablauf mit Stud.IP - Durchführung 1. Phase

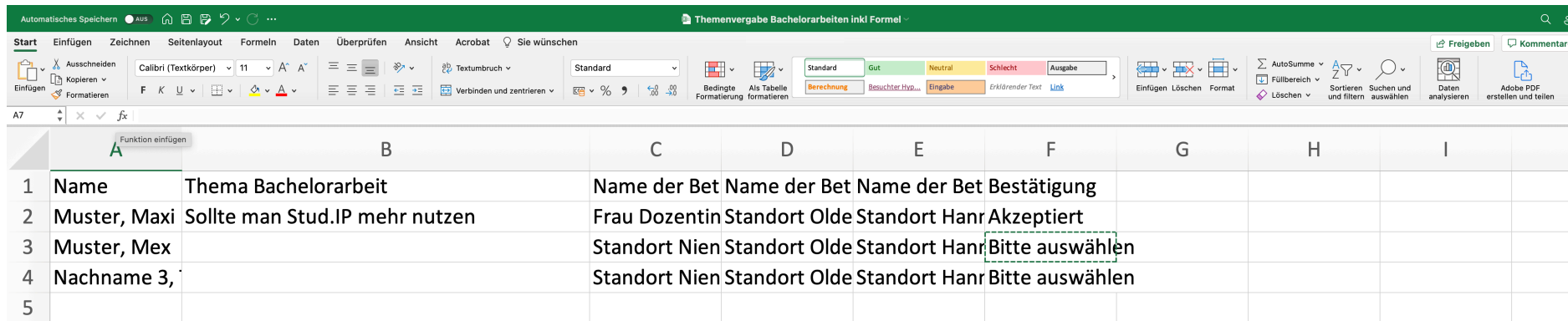
- Der Admin bereitet die Excel Tabelle auf und verschickt sowohl eine Master Tabelle als auch je eine sortierte Tabelle pro Lehrkraft an die Koordinierungsstelle



	A	B	C	D	E	F	G	H	I	J
1	Name	Thema Bachelorarbeit	Name der Bet	Name der Bet	Name der Bet	Bestätigung				
2	Muster, Maxi	Sollte man Stud.IP mehr nutzen	Frau Dozentin	Standort Olde	Standort Hanr	Akzeptiert				
3	Muster, Mex		Standort Nien	Standort Olde	Standort Hanr	Bitte auswählen				
4	Nachname 3,		Standort Nien	Standort Olde	Standort Hanr	Bitte auswählen				
5										

## Ablauf mit Stud.IP - Durchführung 1. Phase

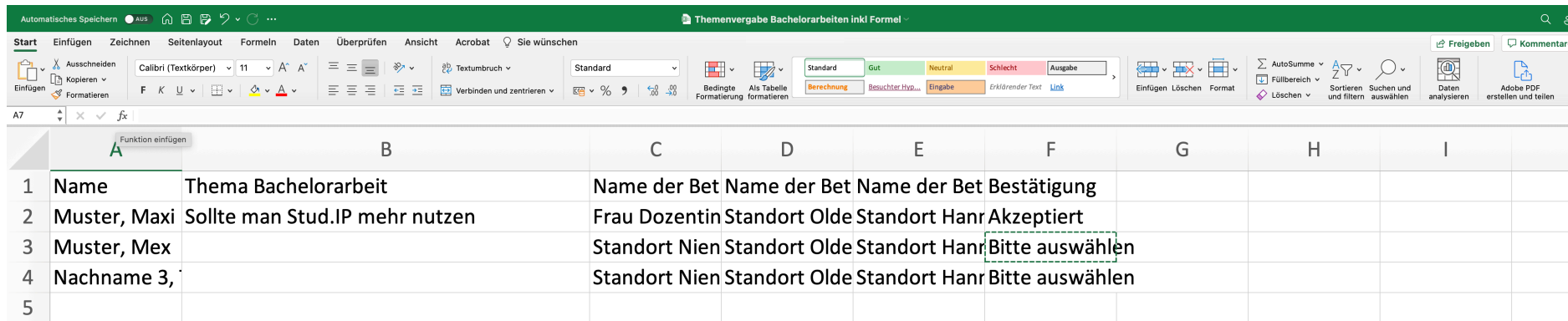
Die Koordinierungsstelle schickt die sortierten Tabellen an die entsprechenden Lehrkräfte.



	A	B	C	D	E	F	G	H	I	J
1	Name	Thema Bachelorarbeit	Name der Bet	Name der Bet	Name der Bet	Bestätigung				
2	Muster, Maxi	Sollte man Stud.IP mehr nutzen	Frau Dozentin	Standort Olde	Standort Hanr	Akzeptiert				
3	Muster, Mex		Standort Nien	Standort Olde	Standort Hanr	Bitte auswählen				
4	Nachname 3,		Standort Nien	Standort Olde	Standort Hanr	Bitte auswählen				
5										

## Ablauf mit Stud.IP - Durchführung 1. Phase

- Die Koordinierungsstelle kopiert die Rückläufer in die Master Tabelle und leitet diese an den Admin weiter



	A	B	C	D	E	F	G	H	I	J
1	Name	Thema Bachelorarbeit	Name der Bet	Name der Bet	Name der Bet	Bestätigung				
2	Muster, Maxi	Sollte man Stud.IP mehr nutzen	Frau Dozentin	Standort Olde	Standort Hanr	Akzeptiert				
3	Muster, Mex		Standort Nien	Standort Olde	Standort Hanr	Bitte auswählen				
4	Nachname 3,		Standort Nien	Standort Olde	Standort Hanr	Bitte auswählen				
5										

## Ablauf mit Stud.IP - Durchführung 2. Phase

○ Analog zur 1. Phase

○ Der Admin trägt alle Studierenden ohne Thema in eine neue Veranstaltung ein

○ Problem:


○ Ende 1. Phase Freitag


○ Beginn 2. Phase Montag

# Die neue Lösung als Plugin

## Grundannahmen


- ◉ Themenvergabe innerhalb einer Veranstaltung
- ◉ Administrativer Zugriff = Berechtigung „dozent“
- ◉ Themenbetreuung = Berechtigung „tutor“
- ◉ Studierende = Berechtigung „autor“





Vorlesung: Bachelorarbeitsvergabe (WS 2021/2022)

Übersicht Verwaltung Dateien Courseware Blubber Wiki Teilnehmende Ablaufplan Bachelorarbeiten Mehr ...




## Bachelorarbeitsthemen

### Themen

- Ausschreibungsphasen
- Lehrende und ihre Kontingente
- Personen ohne Thema

### Phase

-- zurücksetzen --



**Für diese Veranstaltung ist noch kein Ausschreibungsprozess eingerichtet.**

Bevor hier Themen für Bachelorarbeiten bekanntgegeben werden können, müssen zuerst einige Rahmenbedingungen erfüllt sein.

Klicken Sie hier, um die einzelnen Phasen der Themenbekanntgabe und -einreichung einzurichten und zu verwalten.

Klicken sie hier, um die Lehrenden, die zur Betreuung von Arbeiten zur Verfügung stehen, zu verwalten.



## Schritt 1: Phasen

- Beliebig viele Phasen
- Wer erstellt/vergibt Themen?
- Verteilung per Los?
- Verschiedene Erinnerungsmails





Vorlesung: Bachelorarbeitsvergabe (WS 2021/2022)







Übersicht Verwaltung Dateien Courseware Blubber Wiki Teilnehmende Ablaufplan Bachelorarbeiten Mehr ...



Phasen zur Themenveröffentlichu...

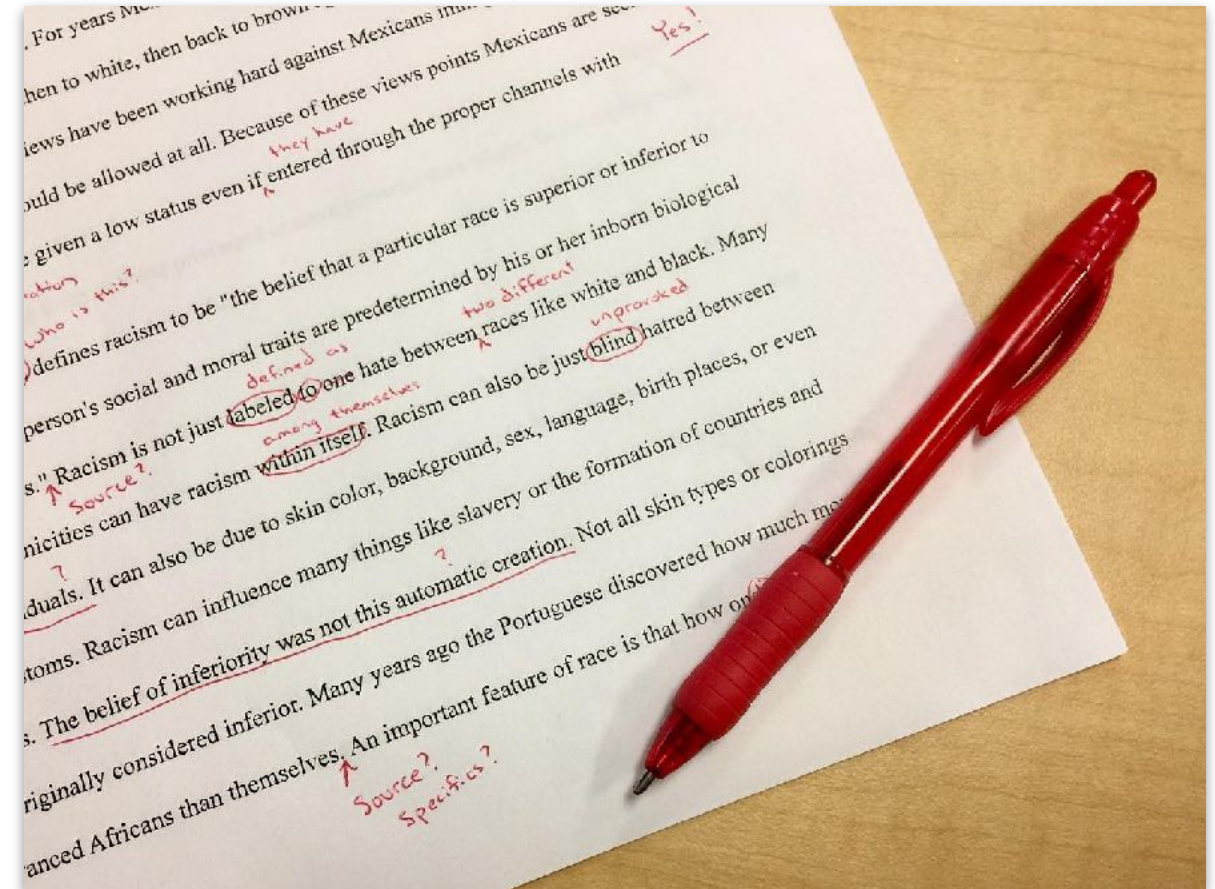
 Die Phase wurde gespeichert. 

- Themen
  - Ausschreibungsphasen**
  - Lehrende und ihre Kontingente
  - Personen ohne Thema
- 
- Aktionen**
- + Phase hinzufügen

Anzeigenname	Beginn	Ende	Themen erstellt von	Automatische Themenverteilung?	Sichtbar für Studierende?	Annahme/Ablehnung?	Erinnerungsmails?	Aktionen
Phase 1	01.01.2022 00:00	31.01.2022 23:59	Studierenden	✗	-	17.01.2022 00:00	<ul style="list-style-type: none"> <li>Lehrende: 10.01.2022 00:00</li> <li>Studierende: 22.01.2022 00:00</li> </ul>	 
Phase 2	01.02.2022 00:00	28.02.2022 23:59	Studierenden	✗	-	14.02.2022 00:00	<ul style="list-style-type: none"> <li>Lehrende: -</li> <li>Studierende: 21.02.2022 00:00</li> </ul>	 
Phase 3	01.03.2022 00:00	27.03.2022 23:59	Lehrenden	✓ am 31.03.2022 00:00	14.03.2022 00:00	-	<ul style="list-style-type: none"> <li>Lehrende: -</li> <li>Studierende: 19.03.2022 00:00</li> </ul>	 

## Schritt 2: Lehrende

-  Import
-  Existierende Stud.IP-Accounts
-  Standort
-  Max. Anzahl Themen



## Lehrende und ihre Kontingente

Themen  
Ausschreibungsphasen

Lehrende und ihre Kontingente

Personen ohne Thema

### Aktionen

Lehrende importieren

### Export

Lehrende exportieren

<input type="checkbox"/>	Name ▲	Standort	max. Themen	eingereichte Themen	Importiert am	Aktionen
<input type="checkbox"/>	Daniela Dozentin	PD Oldenburg	7	2 (0  / 1  / 1 )	01.03.2022 16:46	
<input type="checkbox"/>	Dorian Dozent	PD Passau	4	0 (0  / 0  / 0 )	01.03.2022 16:46	

Ausgewählte entfernen

Lehrende importieren
? x

**i** Importieren Sie hier eine CSV-Datei mit den Daten der Lehrenden, die aktuell Themen für Bachelorarbeiten anbieten. Der Inhalt der Datei sollte aus folgenden Spalten bestehen, die durch Semikolon getrennt sind:

**username;Standort;Maximale Anzahl Themen**

**Zu importierende Datei**

CSV-Datei zum Import

Keine ausgewählt

**Einstellungen**

Vorhandene Einträge behalten und aktualisieren
  Alle vorhandenen Einträge löschen

## Neues Thema einreichen



**!** Sie haben bereits das Thema Die Polizei in den Medien bei Daniela Dozentin eingereicht. Beim Speichern wird diese Einreichung gelöscht!

**Titel\***

Geben Sie hier den Titel ein

**Wer soll das Thema betreuen? \***

Dozentin, Daniela (PD Oldenburg)

**Laden Sie hier ein Exposé für Ihren Themenvorschlag hoch: \***

Datei auswählen Keine ausgewählt

✓ Speichern

✗ Abbrechen

## Ansicht der Studierenden



### Vorlesung: Bachelorarbeitsvergabe (WS 2021/2022)

Übersicht Dateien Courseware Blubber Wiki Teilnehmende Ablaufplan Bachelorarbeiten

### Bachelorarbeitsthemen

#### Themen

#### Aktionen

+ Thema einreichen

#### Export

↗ Alle Phasen exportieren

**i** Bis zum 19.09.2022, 00:00 können Sie Themenvorschläge einreichen.

### Mein eingereichtes Thema

#### Die Polizei in den Medien

Eingereicht von: Anton Autor

Betreut von:  Daniela Dozentin

Status: angenommen

Exposé: -

*Erstellt: 01.03.2022 16:49, letzte Änderung: 02.03.2022 12:36*

## Ansicht der Lehrenden

### Bachelorarbeitsthemen

Themen

**Aktionen**

Nachricht an hier angezeigte Studierende schreiben

**Export**

Alle Phasen exportieren

**Status**

-- alle --

**Exposé**

-- alle --

**i** Aktuell sind 2 Themen für Sie eingereicht. Ab dem 19.09.2022, 00:00 können Sie Themen annehmen oder ablehnen. Sie haben 1 von maximal 7 Themen angenommen.

**Coronademos und Versammlungsrecht**

Eingereicht von:  Amelie Autorin

Zu bearbeiten von:  Amelie Autorin

Status: abgelehnt

Exposé: -

*Erstellt: 01.03.2022 16:49, letzte Änderung: 01.03.2022 16:49*

**Die Polizei in den Medien**

Eingereicht von:  Anton Autor

Zu bearbeiten von:  Anton Autor

Status: angenommen

Exposé:  Exposé Bachelorarbeit-PolizeiMedien.pdf herunterladen

*Erstellt: 12.09.2022 11:41, letzte Änderung: 12.09.2022 11:41*

**Themen aus vergangenen Phasen**

**Patrone oder Taser?**

Erstellt von: Sabina Dozentin

Es hat sich noch niemand auf dieses Thema beworben.

*Erstellt: 01.03.2022 16:54, letzte Änderung: 11.05.2022 12:45*

## Administrative Ansicht

Bacheloarbeits-themen

**Themen**

- Ausschreibungsphasen
- Lehrende und ihre Kontingente
- Personen ohne Thema

**Aktionen**

- Thema anlegen
- Nachricht an hier angezeigte Lehrende schreiben
- Nachricht an hier angezeigte Studierende schreiben

**Export**

- Diese Ansicht exportieren
- Alle Phasen exportieren

**Ansichten**

- nach Standort gruppiert
- nach Lehrperson gruppiert

**Standort**

-- alle --
▼

**Betreut von**

-- alle --
▼

**Status**

-- alle --
▼

### PD Oldenburg

Thema ▲	Standort	Betreut von	Bearbeitet von	Exposé	Status	Aktionen
Coronademos und Versammlungsrecht	PD Oldenburg	Dozentin, Daniela (0 🗨️ / 1 ✓ / 1 ✕)	Autorin, Amelie	-	abgelehnt	

↑



## Exporte/Exposés

Dateien

**Aktionen**

- Ordner bearbeiten
- Bildergalerie öffnen
- Neuer Ordner
- Dokument hinzufügen

**Dateien hochladen**

Neue Dateien zum Hinzufügen per Drag & Drop in diesen Bereich ziehen.

**Ansichten**

- Ordneransicht
- Alle Dateien

/ Phase 3

Ein unsichtbarer Ordner, welcher nur von Lehrenden und TutorInnen gesehen werden kann.

---

Bachelorarbeitsthemen und Exposés in der Phase "Phase 3"

<input type="checkbox"/>	Typ	Name ^	Größe	Downloads	Autor/-in	Datum	Aktionen
<input type="checkbox"/>		Die Polizei in den Medien	1 Objekt		Dozentin, Daniela	Vor 8 Minuten	⋮
<input type="checkbox"/>		Export Phase 3-2022-03-01-17-23.csv	2.1 KB	0	Studip, Root	01.03.2022 17:23	⋮

Herunterladen

Verschieben

Kopieren

Löschen

Neuer Ordner

Dokument hinzufügen

## Automatische Themenverteilung

- Bei Themenerstellung durch Lehrende
- Optional standortbezogen
- Nicht vergebene Themen werden an Studierende ohne Thema verlost
- Freie Kontingente werden durch „Dummythemen“ aufgefüllt



# Fazit & Ausblick

## Fazit

- Deutliche Zeitersparnis in der Verwaltung
- Dezentrale Verwaltung - Kein Admin mehr notwendig
- Alle Phasen können im Vorfeld angelegt werden
- Keine Übertragungsfehler
- Leichtere Bedienbarkeit für Lehrkräfte und Studierende

## Ausblick

 Veröffentlichung im Pluginmarktplatz: TheMa (ThesisManager)



# Vielen Dank für Ihre Aufmerksamkeit!

Fragen, Kritik, Anmerkungen?

**Für weitere Informationen stehe ich Ihnen  
gerne zur Verfügung.**

Thomas Hackl

data-quest Suchi & Berg GmbH  
Friedländer Weg 20a  
37085 Göttingen

Tel.: +49 (0)551/384 996 26  
Mail: [hackl@data-quest.de](mailto:hackl@data-quest.de)